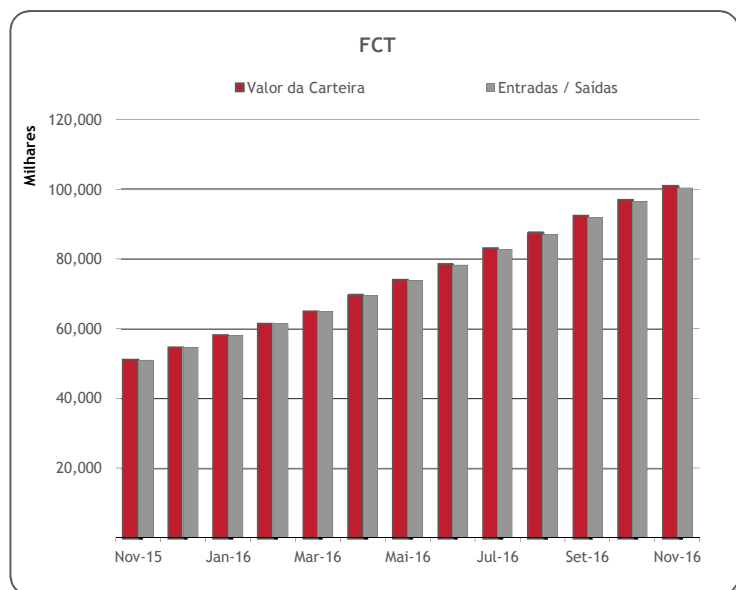
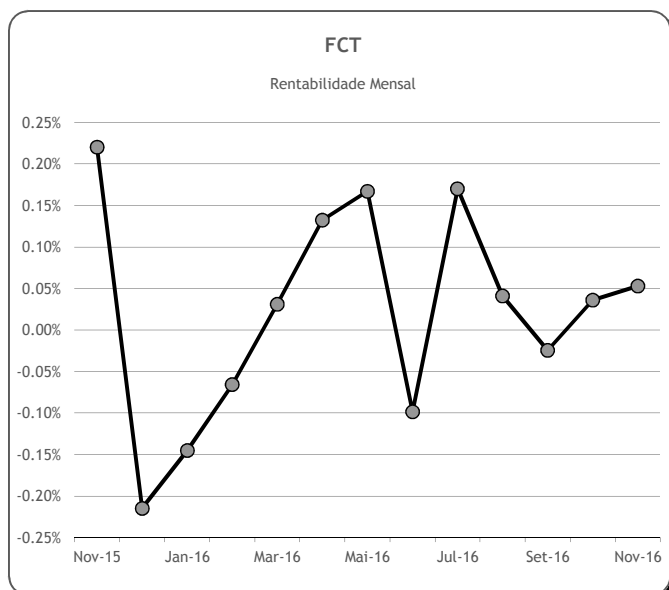
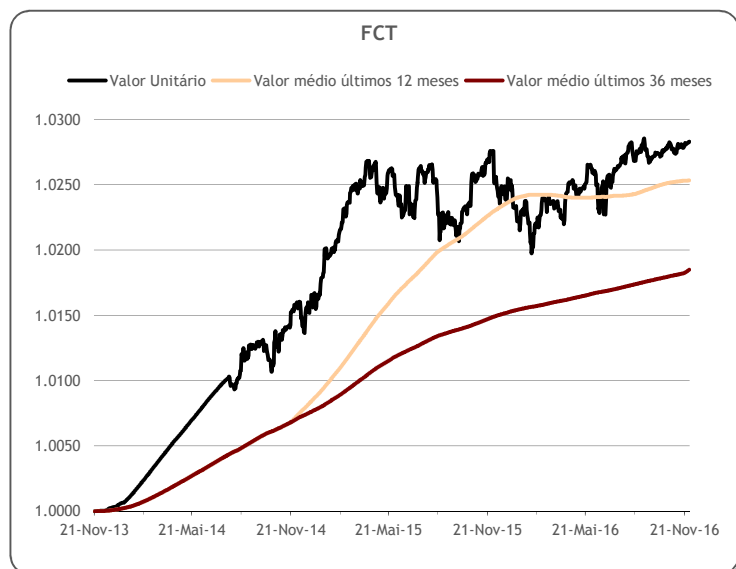
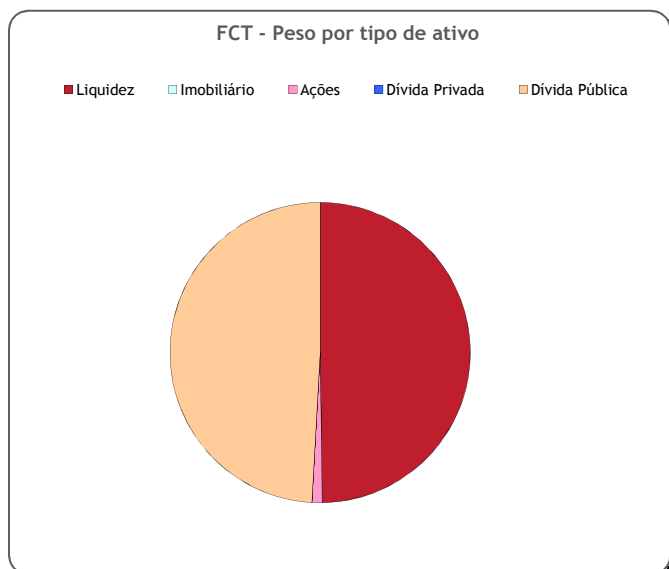


	Valor de Mercado (€)	Valor unitário das unidades de participação do Fundo de Compensação do Trabalho (€)				Valorização média anual ^{a)}		
		30-Nov-16	Médio últimos 12 meses	Médio últimos 36 meses	Médio desde o início	Últimos 12 meses	Últimos 36 meses	Desde o início
FCT [Fundo de Compensação do Trabalho]	101,004,090.03	1.02830	1.02533	1.01849	1.01832	0.56%	0.64%	0.65%

	Valor de Mercado (€)	Pesos % FCT	Rentabilidade últimos 12 meses			Risco ^{c)}		
			FCT	Benchmark ^{d)}	Excess Return	Volatilidade Anualizada		Tracking Error
			FCT	Benchmark ^{d)}	Excess Return	FCT	Benchmark ^{d)}	
Total da carteira	101,004,090.03	100.00%	0.08%	-0.11%	0.20%	0.76%	0.21%	0.75%
Dívida Pública Portuguesa	27,859,407.61	27.58%	0.69%					
Dívida OCDE Ex-DP Portuguesa ^{b)}	21,748,346.16	21.53%	0.06%	0.08%				
Ações ^{b)}	1,120,246.29	1.11%	-2.03%					
Liquidez	50,276,089.97	49.78%						

a) Taxa interna de rentabilidade anual de entregas semanais constantes, respeitando as datas de subscrição no período indicado; b) Inclui valor notional dos futuros e valias potenciais dos forwards; c) Dados semanais dos últimos 2 anos; d) Benchmark FCT: A% x EONIA + B% x EFFAS Alem. Govt 1-3 Yr TR


Notas:

- As rentabilidades passadas não constituem garantia de rentabilidades futuras
- As rentabilidades dependem do regime de tributação de cada aderente